

FORMULAIRE DE DEMANDE WINGSPAN

PALONNIERS DE LEVAGE MONOPOUTRE ET EN H

INFORMATIONS DU CLIENT

NOM DE L'ENTREPRISE

COORDONNÉES DE CONTACT

personne de référence



e-mail



téléphone



ADRESSE DE L'ENTREPRISE

ADRESSE DE LIVRAISON

(si différente)

AGENT TECNICO-COMMERCIAL
ROTHOBLAAS

LIEU ET DATE

SIGNATURE

INFORMATIONS GÉNÉRALES

MATÉRIAU : structure en acier haute résistance avec peinture protectrice antirouille et double couche d'email.

COULEUR : orange RAL 2004.

Déclaration de conformité CE, manuel d'utilisation et d'entretien.

Chaque outillage est doté d'un tag numérique SupraPlate NFC-RFID, permettant un accès instantané aux documents mis à jour en ligne et une gestion simplifiée de la traçabilité, des contrôles et des inspections.

PALONNIERS DE LEVAGE

☐ PALONNIER MONOPOUTRE



☐ PALONNIER EN H

Le palonnier en H avec crochets réglables permet un double réglage de la prise en s'adaptant à la taille de la charge. La structure est composée d'une poutre principale et de deux poutres mobiles et réglables le long de la poutre principale.



CAPACITÉ DE CHARGE

Capacité de charge requise : kg (max 15.000 kg)


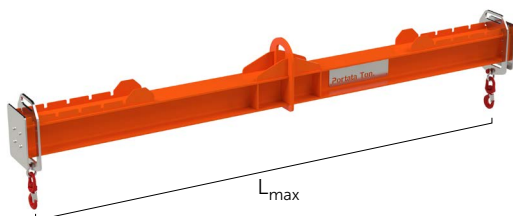
DIMENSIONS

Pour palonniers monopoutre :

L_{min} mm (1000 - 3000 mm)

L_{max} mm (2000 - 6000 mm)

L_{tot} mm (2100 - 6100 mm)



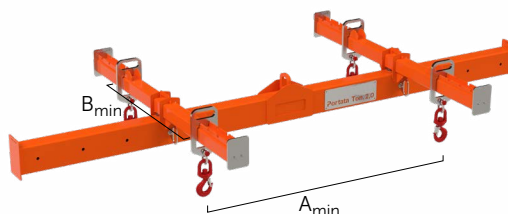

Pour palonniers en H :

A_{min} mm (1500 - 3000 mm)

A_{max} mm (3000 - 6000 mm)

B_{min} mm (900 - 1500 mm)

B_{max} mm (1500 - 3000 mm)



ACCESSOIRES

TYPE DE CROCHET



☐ Crochet fixe



☐ Crochet réglable

TYPE DE FERMETURE



☐ Crochet de sécurité



☐ Crochet autobloquant
(self lock)

ATTELAGES POUR CHARIOT ÉLEVATEUR

Déplacement possible avec chariot élévateur

☐ OUI

☐ NON



AUTRE